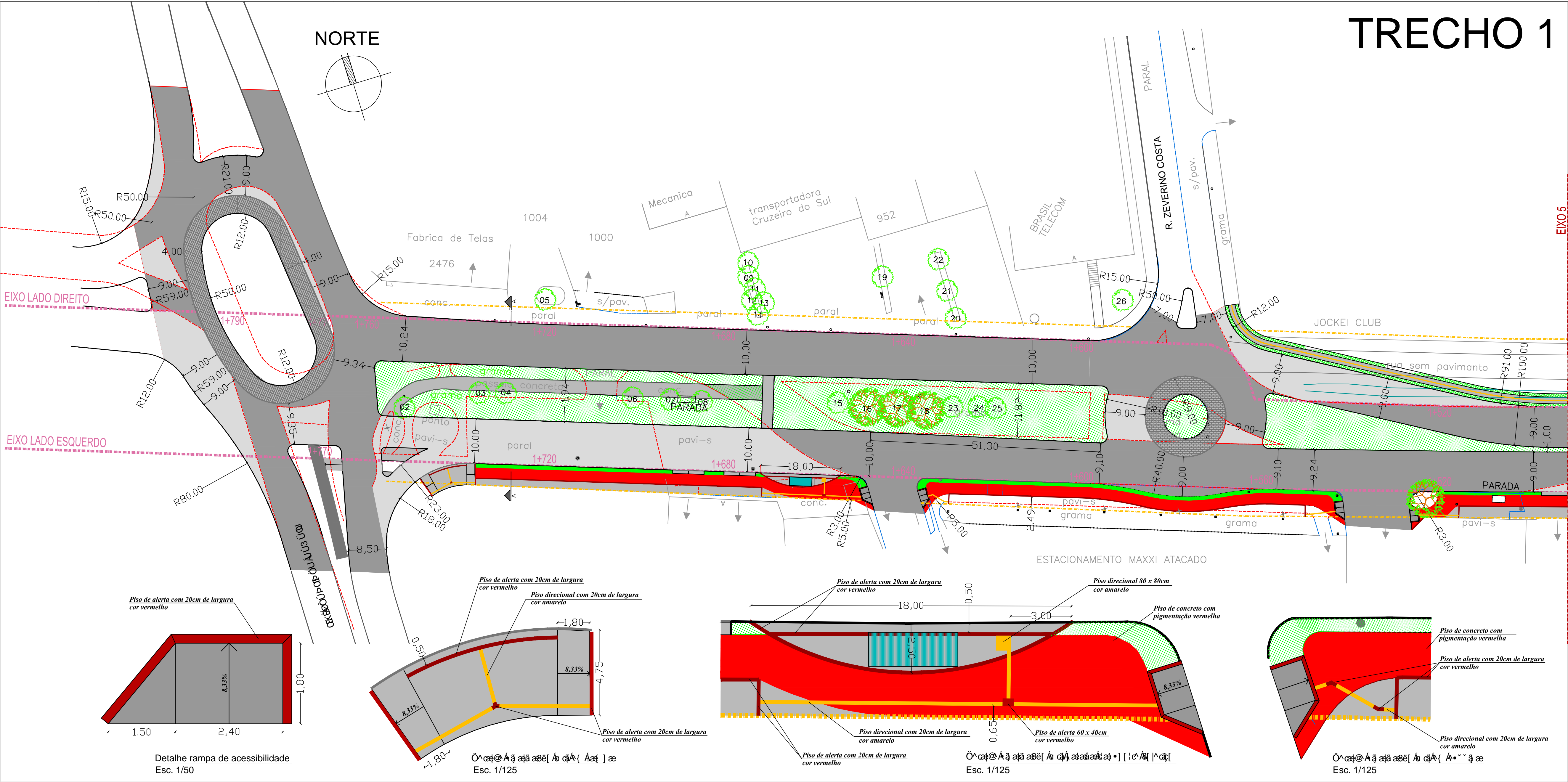
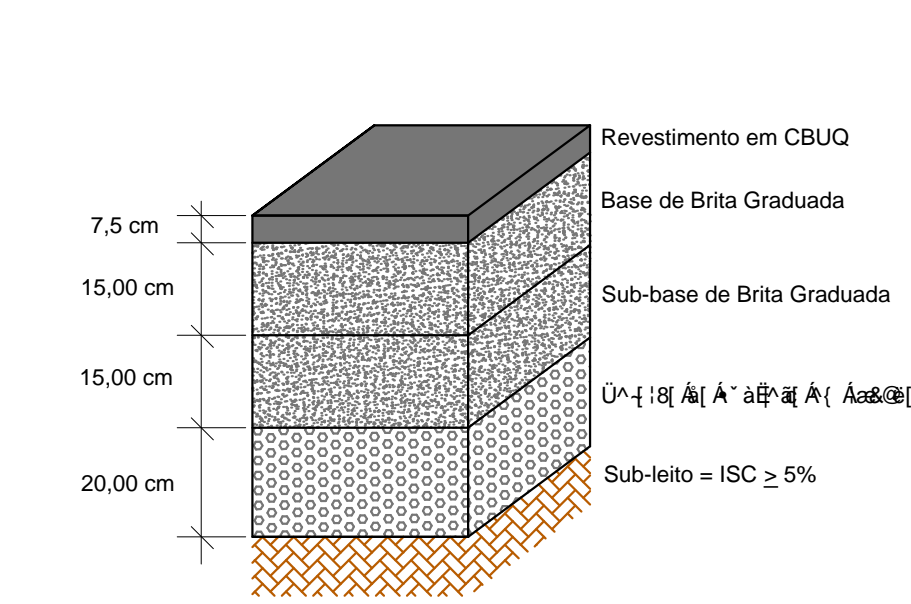
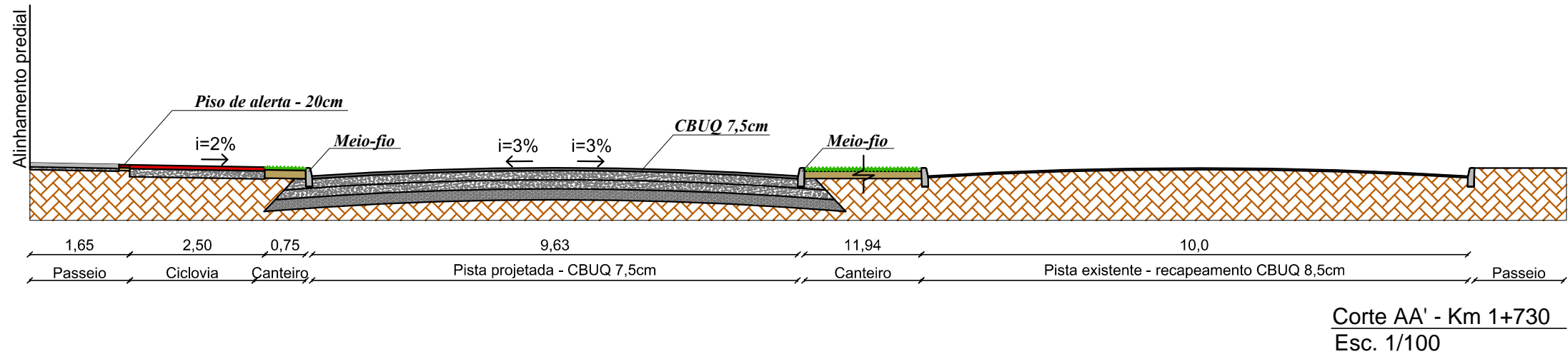


TRECHO 1

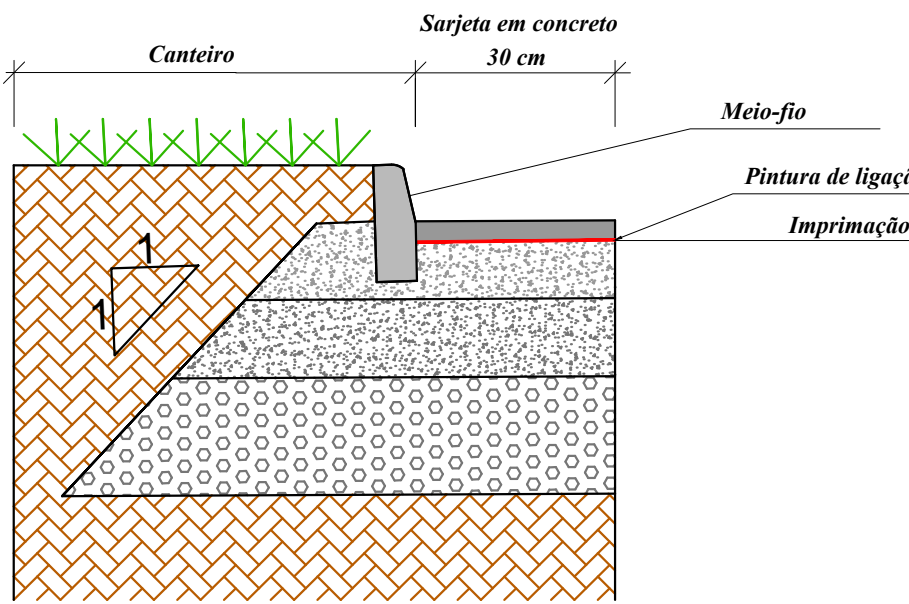


| LEGENDA | |
|---------|--------------------------------|
| ***** | Eixo da via projetada |
| ----- | Alinhamento predial |
| ----- | Meio-fio - retirar |
| ----- | Meio-fio - alinhar |
| ----- | Meio-fio - implantar |
| ----- | Meio-fio - manter |
| ----- | Borda de asfalto |
| ----- | Beira de rua sem pavimento |
| ----- | Árvores existentes - manter |
| ----- | Rampa de concreto - implantar |
| ----- | Cobertura metálica - implantar |
| ----- | Postes |
| ----- | Telefone público |
| ----- | Valo |
| ----- | Dispositivos de drenagem |
| ----- | Poços de visita |
| ----- | Cobertura metálica - retirar |
| ----- | Cerca |
| ----- | Grade |
| ----- | Caixa de inspeção elétrica |

| LEGENDA PAVIMENTAÇÃO | |
|----------------------|--|
| ----- | Pavimentação asfáltica - CBUQ esp. 7,5cm |
| ----- | Recapeamento asfáltico - CBUQ esp. 8,5cm |
| ----- | Blocos de concreto - rotulas e travessias de pedestres |
| ----- | Concreto com pigmentação vermelha - ciclovia |
| ----- | Concreto - passeios e paradas de transporte coletivo |
| ----- | Grama em leivas - canteiros |

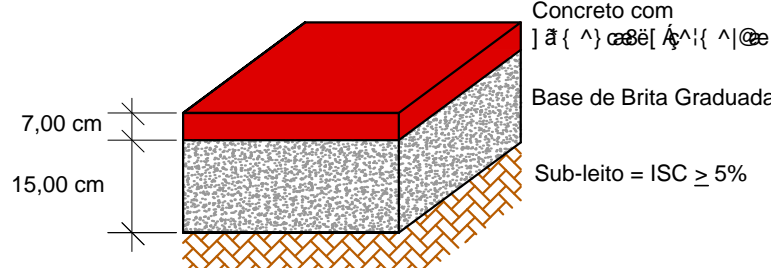


Estrutura do pavimento em CBUQ

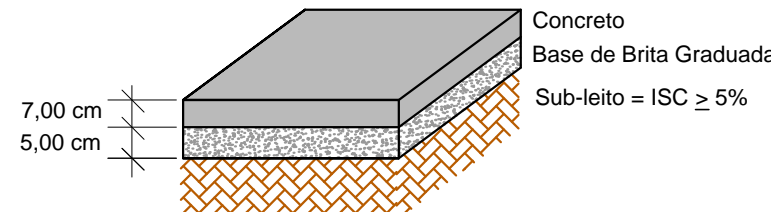


1 PAVIMENTAÇÃO - TRECHO 1

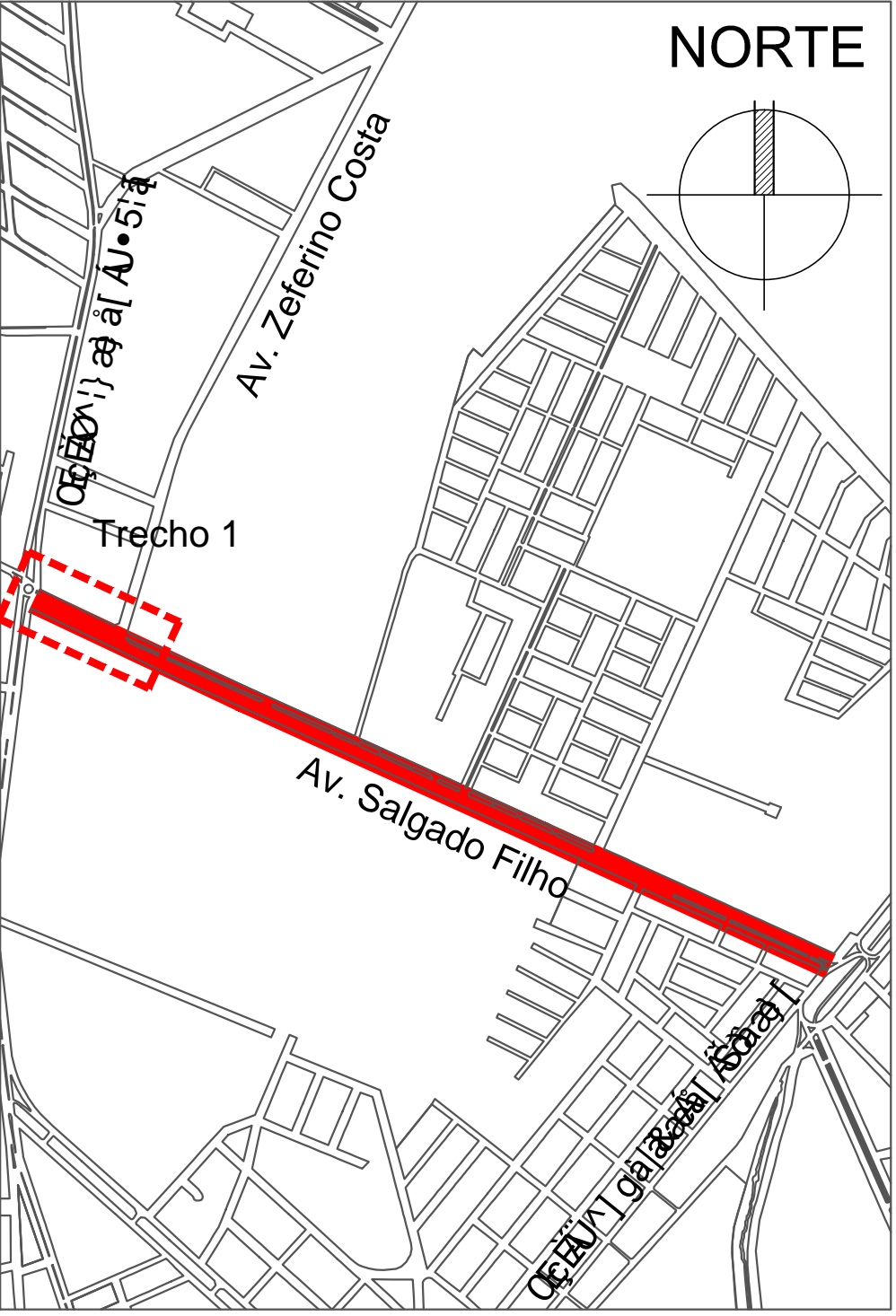
ESC: 1/500



Estrutura do pavimento da ciclovia



Estrutura do pavimento do passeio



2 SEM ESCALA

PREFEITURA
PELOTAS
UNIDADE DE GERENCIAMENTO DE PROJETOS

UNIDADE DE GERENCIAMENTO DE PROJETOS

Equipe Técnica da UGP

Eng. Civil Antônio Viana - Crea RS 65778 ART 7731072

Arq. Daniela Tunes - CAU RS A30898-6

Arq. Pablo Crespi - CAU RS 25006-6

Arq. Kaiser Fontoura - CAU.RS A 74856-0

Arq. Elise Lopes - CAU.RS A 4684-4

Arq. Alexandre Silveira Vergara - CAU.RS A 39209-0

Eng. Civil Patricia Waltzer - Crea RS 139996

Eng. Eletrecista Pablo Campos - Crea RS 187904

Escala

1 / 500

Prancha

14/35

Data

JAN/2015

Site: www.pelotas.rs.gov.br - E-mail: ugp@pelotas.com.br